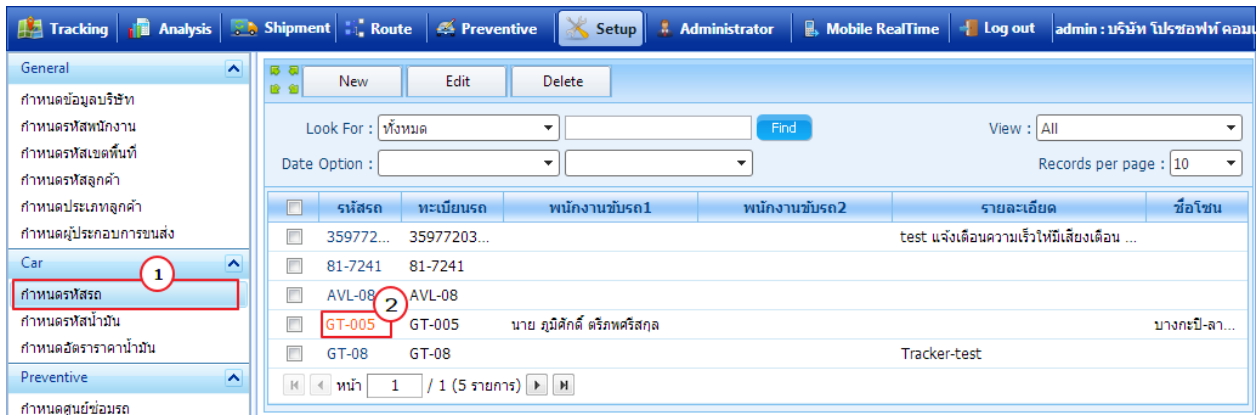
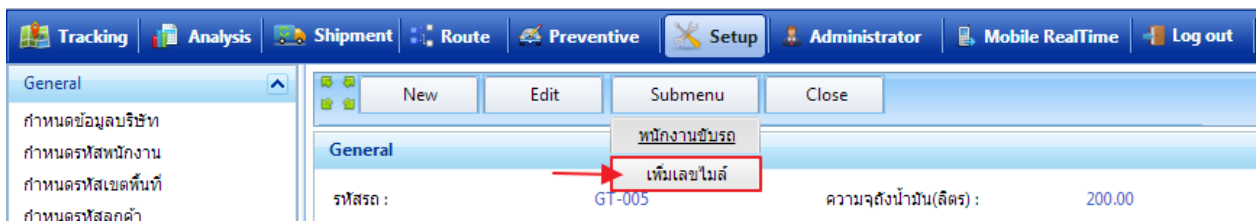


วิธีกำหนด เลขไมล์

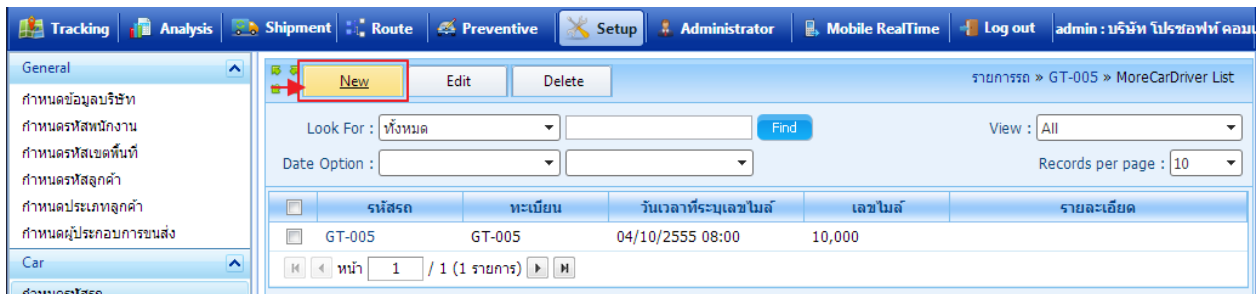
1. คลิกเมนู กำหนดรหัสรถ
2. คลิกเลือก รหัสรถที่ต้องการ



3. คลิกเมนู Submenu
4. เลือกเมนู เพิ่มเลขไมล์



5. คลิกเลือก New เพื่อสร้างรายการเลขไมล์รถ



6. ใส่ข้อมูลรายละเอียดวันเวลา, จำนวนเลขไมล์รถ
 1. กำหนด วันวันเวลาที่ระบุเลขไมล์
 2. ใส่เลขไมล์รถ
 3. กดปุ่ม Save

Tracking Analysis Shipment Route Preventive Setup Administrator Mobile RealTime Log out admin

General

กำหนดข้อมูลบริษัท
กำหนดรหัสพนักงาน
กำหนดรหัสเขตพื้นที่
กำหนดรหัสลูกค้า
กำหนดประเภทลูกค้า
กำหนดผู้ประกอบการขนส่ง

Car

กำหนดรถสิบล้อ
กำหนดรถสิบล้อน้ำมัน
กำหนดอัตราค่าน้ำมัน

Preventive

กำหนดศูนย์ซ่อมรถ
กำหนดหน่วยนับ

New Save Save & New Save & Close Close รายการ

General

รถสิบล้อ GT-005 ทะเบียนรถ GT-005

วันเวลาที่ระบุเลขไมล์ 06/10/2555 08:00 เลขไมล์ 25,000

รายละเอียด

ด.ค. 2555

อา. จ. อ. พ. พฤ. ศ. ส.

1 2 3 4 5 6

7 8 9 10 11 12 13

14 15 16 17 18 19 20

21 22 23 24 25 26 27

28 29 30 31

ข้อมูลที่ได้

Tracking Analysis Shipment Route Preventive Setup Administrator Mobile RealTime Log out admin : บริษัท โปรซอฟท์คอม

General

กำหนดข้อมูลบริษัท
กำหนดรหัสพนักงาน
กำหนดรหัสเขตพื้นที่
กำหนดรหัสลูกค้า
กำหนดประเภทลูกค้า
กำหนดผู้ประกอบการขนส่ง

Car

กำหนดรถสิบล้อ
กำหนดรถสิบล้อน้ำมัน

New Edit Delete รายการรถ » GT-005 » MoreCarDriver List

Look For : ทั้งหมด Find View : All

Date Option : Records per page : 10

	รถสิบล้อ	ทะเบียน	วันเวลาที่ระบุเลขไมล์	เลขไมล์	รายละเอียด
<input type="checkbox"/>	GT-005	GT-005	06/10/2555 08:00	25,000	
<input type="checkbox"/>	GT-005	GT-005	17/07/2555 11:47	1,000	

หน้า 1 / 1 (2 รายการ)